

# BLACKHAWK



**CATÁLOGO**  
**SISTEMAS DE ELEVACIÓN**




# STL3500

Elevador en el piso




## PMLIFT

Bomba eléctrica + control remoto.  
Disponible para pedido  
220V 1Ph 50/60HZ y  
380V 3Ph 50/60HZ



Brazos telescópicos



Doble Cilindro - controles de seguridad mecánicos e hidráulicos

## ESPECIFICACIONES TÉCNICAS

Capacidad

3500 kg

Capacidad de elevación

1430 mm

## SISTEMAS DE ELEVACIÓN



# STL50

Elevador de tijera electrohidráulico para carrocería



## OPCIONES

STL50  
STL51  
STL5000 Elevador

STL5001 Bomba  
STL5002 Control remoto  
STL5003 Conjunto de rampas



- Brazos telescópicos
- Control remoto
- Levantamiento por ruedas

Controles de seguridad eléctricos, hidráulicos y mecánicos.  
Adecuado para instalación en piso o sobre piso.

## ESPECIFICACIONES TÉCNICAS

Capacidad	3500 kg
Altura de elevación	1200 mm
Elevación mínima	110 mm



# STL29

Elevador de mesa móvil



# STL29

## ELEVADOR DE MESA MÓVIL

- El único equipo que permite al usuario mover un vehículo en el elevador por todo el taller, gracias a las cuatro ruedas pivotantes y un sistema de doble cilindro que retrae las tijeras dentro de la mesa.
- El operador puede mover el automóvil colocado en el elevador a las diferentes áreas de trabajo del taller.



**STL29** - Con juego de ruedas  
**STL2910** - Sin juego de ruedas



## ESPECIFICACIONES TÉCNICAS

Capacidad	3000 kg
Elevación máxima	922 mm
Elevación mínima	100 mm
Ancho	762 mm
Distancia entre ejes	1300 mm
Peso	350 kg

SISTEMAS DE ELEVACIÓN



# SOPORTES DE APOYO



# SOPORTES DE APOYO



**STA2020**  
Soportes 10T



**AEK833**  
Soporte ajustable



**96486**  
Soportes de rodillos



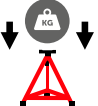
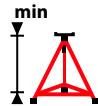
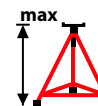
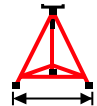

**STA15**  
Soportes para STL3500



**STA30**  
Soporte del vehículo



**STA60**  
Soporte del vehículo

					
<b>STA2020</b>	10000 kg	550 mm	900 mm	460 mm	40 kg
<b>AEK833</b>	1500 kg	615 mm	700 mm	416 mm	9 kg
<b>96486</b>	1200 kg	1400 mm	1400 mm	700 mm	160 kg
<b>STA15</b>	800 kg	1106 mm	1106 mm	700 mm	100 kg
<b>STA30</b>	1500 kg	288 mm	425 mm	170x190 mm	7 kg
<b>STA60</b>	3000 kg	395 mm	605 mm	250x270 mm	13,2 kg

# BLACKHAWK

## **SEDE EEUU**

### **Snap-on Equipment**

309 Exchange Avenue

Conway, Arkansas - 72032

Toll Free: +1-877-482-4866 Fax: +1 501-450-2085

E-Mail: [soelatam@snapon.com](mailto:soelatam@snapon.com) - [www.blackhawkcollision.com](http://www.blackhawkcollision.com)

---

**BlackHawk® es una marca registrada de Snap-on Incorporated. Todos los derechos reservados.**

**Las imágenes del producto son solo para fines ilustrativos y pueden diferir del producto real. BlackHawk se reserva el derecho de modificar cualquier contenido sin previo aviso.**